

SPring-8 / SACLA
利用研究成果集

Research Report

ISSN 2187-6886

▼ TITLE
▼ VOLUME
---□□□---

▼ YEAR
---□□□---

▼ BEAMLINE
---□□□---

▼ TEXT BODY
▼ AUTHOR

▼ INSTITUTION
▼ PROPOSAL NO.

Volume1 No.3

Section B : Industrial Application Report

Guide for Authors

▶ 投稿のご案内

[Guide for Submission](#)

▶ 投稿にあたってのご注意

[Notes on Submission](#)

▶ FAQ

Information

▶ 選定委員会からの提言

[Recommendation from
SPring-8 Selection
Committee](#)

▶ 発行にあたって

[Background of Publication](#)

▶ SPring-8/SACLA利用研究成果集について

[What is SPring-8/SACLA
Research Report?](#)

Reports

▶ 最新号の目次ページ

[Contents of Latest Issue](#)

+ 早期公開

[Early Published Manuscripts](#)

+ Volume3 (2015)

+ Volume2 (2014)

+ Volume1 (2013)

 お問い合わせ
CONTACT SPring-8/SACLA
利用研究成果集 / Research Report
オンライン投稿システム

SPring-8 Webサイト

 SPring-8 UIサイト
User Information Website SACLA
User Information

SPring-8 / SACLA Research Report

ISSN 2187-6886

窒化酸化物ペロブスカイトのPDF解析

PDF Analysis of Oxynitride Perovskites

2011B1194 / BL04B2

隼瀬 幸浩, 掘露 伊保龍, 猪口 真志, 檜貝 信一

[Yukihiro Hayase](#), Ivoyl P. Koutsaroff, Masashi Inoguchi, Shin'ichi Higai

(株) 村田製作所

Murata Manufacturing Co., Ltd

▼ Abstract

ペロブスカイト型酸化物の一つであるチタン酸バリウムストロンチウムの酸素部を窒素置換した窒化酸化物ペロブスカイトは印加電圧に対する誘電率の変化が非常に大きい、誘電損失が低いといった、誘電体材料として優れた特性を有するが、これは窒素置換によるTiO₆八面体の歪みが原因と考えられる。今回、PDF (atomic Pair Distribution Function) 解析^[1]を行い、この歪みについて調査したところ、Ti-Oの原子対によるものと考えられる約2 Å付近のピークは認められたが、フーリエ変換の打ち切り誤差の影響もあり歪みの存在を確認するまでには至らなかった。

キーワード：窒化酸化物、PDF、原子対相関関数

[Download PDF](#) (714 kB)

背景と研究目的：

窒化物材料や窒化酸化物材料は、一般的かつ比較的簡便に合成できる酸化物材料とは異なる物性を発現し、様々な分野で利用されている。例えば窒化ガリウムは青色LED材料に、窒化チタンは高強度の金属被膜材料に、サイアロン（シリコン・アルミ合金の窒化酸化物）は特殊鋼に代わる新材料や高輝度蛍光体材料として利用されている。その他の酸化物材料においても窒化物や窒化酸化物とすることで、物性の向上や新機能の発現が期待できる^[2]。また、金属酸化物の一つであり誘電体材料などに利用されているペロブスカイト型酸化物については、この酸素部を窒素置換した窒化酸化物ペロブスカイトが、従来の材料にない光学特性、光触媒特性、磁気抵抗特性を有し様々な応用につながると期待されている。

このような状況の中、(株)村田製作所は近年、一般的なペロブスカイト型酸化物の一つであるチタン酸バリウムストロンチウム ((Ba, Sr)TiO₃) に関し、その窒化酸化物 ((Ba, Sr)TiO_{3-γ}N_γ、以下BSTONと略す) が、印加電圧に対する誘電率の変化が非常に大きい、誘電損失が低いといった、誘電体材料として優れた特性を有することを見出した^[3]。この優れた特性は窒素置換による結晶構造の歪みに起因していると考えられ、社内で行った第一原理計算においても窒素置換によりTiO₆八面体に歪みが生じる結果が得られている (図1参照)^[4,5]。今回、PDF解析を行い、この歪みについて調査した。

2011B1194

BL04B2

窒化酸化ペロブスカイトの PDF 解析 PDF Analysis of Oxynitride Perovskites

隼瀬 幸造, 掘露 伊保龍, 猪口 真志, 檜貝 信一
Yukihiro Hayase, Ivoyl P. Koutsaroff, Masashi Inoguchi, Shin'ichi Higai

(株)村田製作所
Murata Manufacturing Co., Ltd

ペロブスカイト型酸化物の一つであるチタン酸バリウムストロンチウムの酸素部を窒素置換した窒化酸化ペロブスカイトは印加電圧に対する誘電率の変化が非常に大きい、誘電損失が低いといった、誘電体材料として優れた特性を有するが、これは窒素置換による TiO_6 八面体の歪みが原因と考えられる。今回、PDF (atomic Pair Distribution Function) 解析^[1]を行い、この歪みについて調査したところ、Ti-O の原子対によるものと考えられる約 2 Å 付近のピークは認められたが、フーリエ変換の打ち切り誤差の影響もあり歪みの存在を確認するまでには至らなかった。

キーワード： 窒化酸化物、PDF、原子対相関関数

背景と研究目的：

窒化物材料や窒化酸化物材料は、一般的かつ比較的簡便に合成できる酸化物材料とは異なる特性を発現し、様々な分野で利用されている。例えば窒化ガリウムは青色 LED 材料に、窒化チタンは高強度の金属被膜材料に、サイアロン(シリコン・アルミ合金の窒化酸化物)は特殊鋼に代わる新材料や高輝度蛍光体材料として利用されている。その他の酸化物材料においても窒化物や窒化酸化物とすることで、物性の向上や新機能の発現が期待できる^[2]。また、金属酸化物の一つであり誘電体材料などに利用されているペロブスカイト型酸化物については、この酸素部を窒素置換した窒化酸化ペロブスカイトが、従来の材料にない光学特性、光触媒特性、磁気抵抗特性を有し様々な応用につながると期待されている。

このような状況の中、(株)村田製作所は近年、一般的なペロブスカイト型酸化物の一つであるチタン酸バリウムストロンチウム ($(\text{Ba}, \text{Sr})\text{TiO}_3$) に関し、その窒化酸化物 ($(\text{Ba}, \text{Sr})\text{TiO}_{3-\gamma}\text{N}_\gamma$ 、以下 BSTON と略す) が、印加電圧に対する誘電率の変化が非常に大きい、誘電損失が低いといった、誘電体材料として優れた特性を有することを見出した^[3]。この優れた特性は窒素置換による結晶構造の歪みに起因していると考えられ、社内で行った第一原理計算においても窒素置換により TiO_6 八面体に歪みが生じる結果が得られている(図 1 参照)^[4,5]。今回、PDF 解析を行い、この歪みについて調査した。

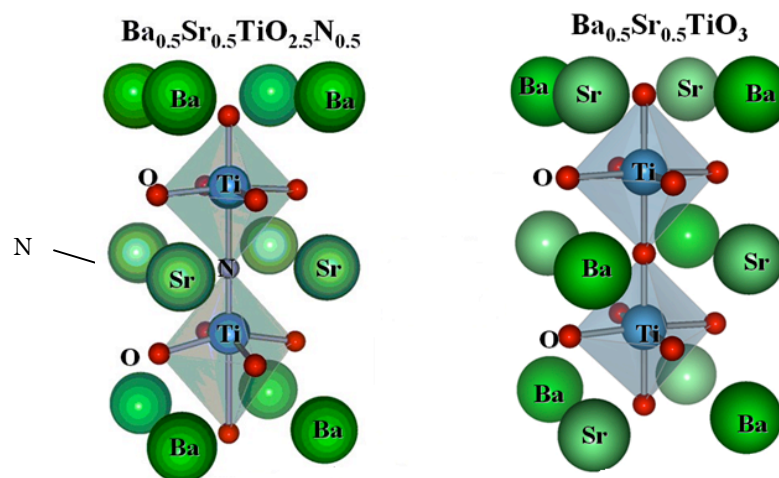


図 1. 第一原理計算結果

実験：

試料は BSTON と、比較用として固相法により作製した(Ba,Sr)TiO₃ 仮焼粉(以下 BSTO と略す)を用いた。なお BSTON は以下の方法で薄膜状態から採取した。

- (1)Si ウェハ上に約 1 μm の ZnO 薄膜を成膜
- (2)その上に約 1 μm の BSTON 薄膜を成膜
- (3)ZnO 薄膜を酸により化学エッチング
- (4)得られたフレーク状の BSTON 薄膜を乳鉢により粉碎処理

得られた粉末試料は内径 1 mm の石英キャピラリーに充填し、SPring-8 BL04B2 にて測定を行った。なお X 線のエネルギーは 61.48 keV、検出器は Ge 半導体検出器を用い、角度範囲 0.3~39°、ステップ幅 0.005°で測定を実施した。

結果および考察：

得られた測定結果を図 2 に、ここから算出した格子定数の結果を表 1 に示す。いずれの試料もピークパターンから立方晶と考えられた。また、BSTO に比べて窒素置換した BSTON の格子定数は大きく算出された。

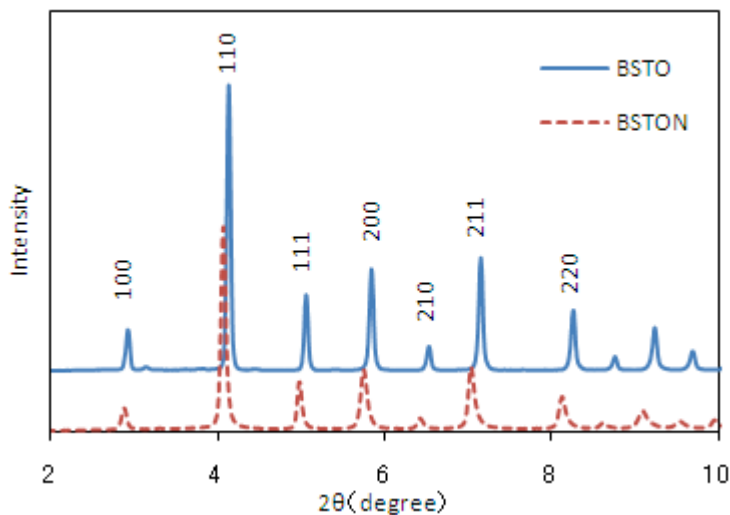


図 2. 測定結果

表 1. 格子定数算出結果

試料	格子定数(Å)
BSTON	4.0327(4)
BSTO	3.9709(3)

次に、 $Q=4\pi\sin\theta/\lambda$ を用いて横軸を散乱角 2θ から波数ベクトル Q に変換し $S(Q)$ を得た。 $Q[S(Q)-1]$ より得られる干渉関数 $Qi(Q)$ を図 3 に示す。さらに $S(Q)$ を原子数および散乱長で規格化し、 Q の範囲 0.2~25 (Å⁻¹) でフーリエ変換し PDF を得た^[6]。結果を図 4 に、拡大図を図 5 に示す。図 4、図 5 を見ると BSTO に比べて BSTON のピーク位置がやや動径距離 r の大きい方にシフトしていることがわかる。(r の大きい方がシフト量も多くなっている。) これは BSTO に比べて BSTON の方が格子定数が大きくなっていることによるものと考えられる。

今回、PDF により確認したいのは窒素置換による TiO₆ 八面体の歪みである。この歪みの影響は図 5 中に矢印で示した Ti-O の結合距離に相当する約 2 Å 付近のピークに表れると考えられる。しかし、BSTO と窒素置換した BSTON とで、このピークの位置やブロードさにおいて明確な違いは認められなかった。本ピークは他のピークに比べて強度が弱い他、フーリエ変換の打ち切り誤差によると考えられる振動の影響もあり、詳細な解析は困難であると判断した。

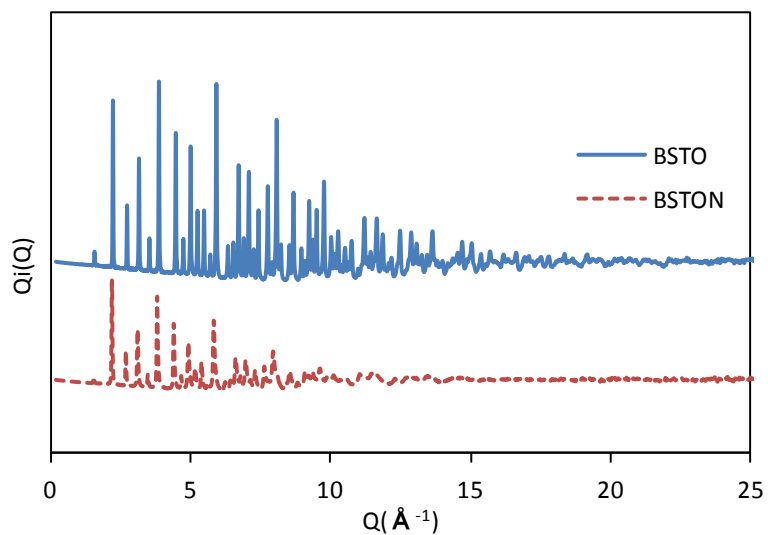


図 3. $Q[S(Q)-1]$ より得られる干渉関数 $Q_i(Q)$

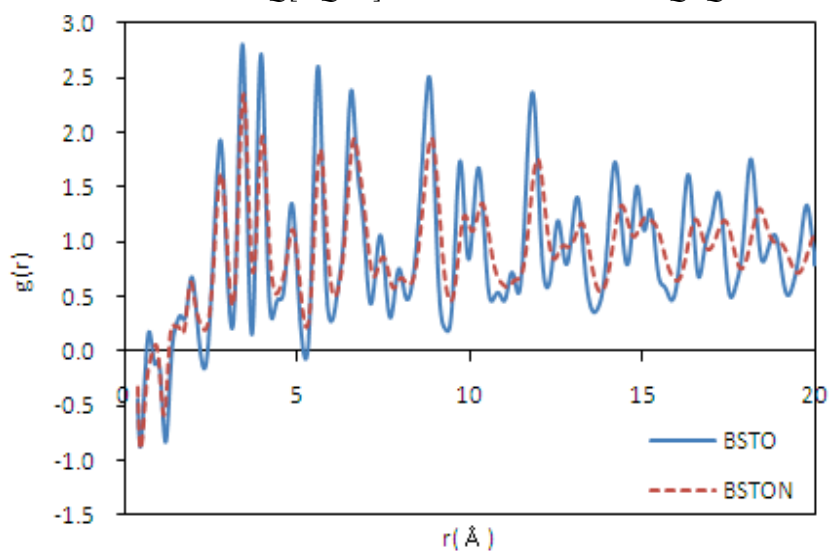


図 4. PDF 結果

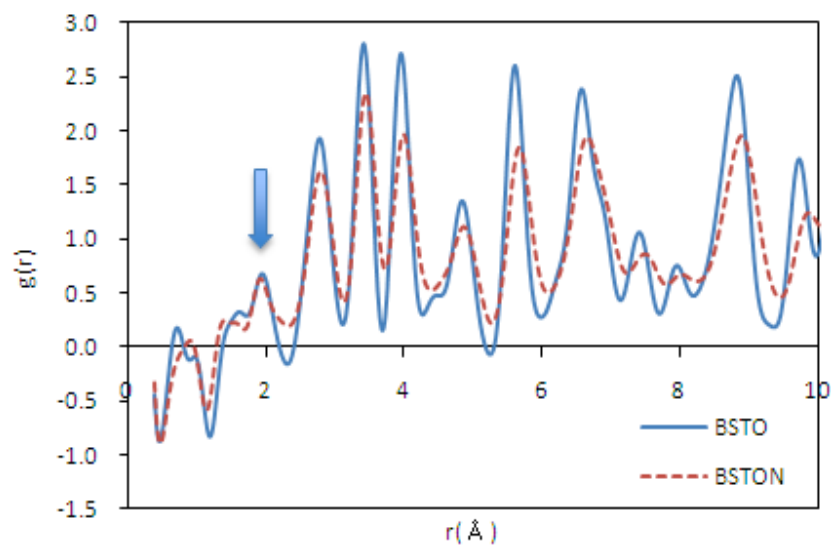


図 5. PDF 結果(拡大図)

今後の課題：

Ti-O の結合距離に相当する約 2 Å 付近のピークは、フーリエ変換の打ち切り誤差によると考えられる振動の影響があり、詳細な議論は困難であった。今後は、より大きな Q まで測定が可能でありフーリエ変換の打ち切り誤差の影響が少ないと考えられる中性子回折を用いた実験が望まれる。

参考文献：

- [1] 樹神克明, セラミックス, **43**, 909(2008).
- [2] Amparo Fuertes, *J. Mater. Chem.*, **22**, 3293(2012).
- [3] Ivoyl P. KOUTSAROFF, 日本セラミックス協会 秋季シンポジウム講演予稿集, **24**, 354(2011).
- [4] 檜貝信一, セラミックス, **46**, 495(2011).
- [5] 檜貝信一, 日本物理学会 2011 年秋季大会講演概要集, **4**, 1013(2011).
- [6] Valeri Petkov, *Chem. Mater.*, **18**, 814(2006).

© JASRI

(Received: July 9, 2012; Accepted: November 1, 2013; Published: December 10, 2013)